



RAPPORT DE GESTION 2020

CP | FIP
Prévoyance professionnelle



DES PRESTATIONS EXCEPTIONNELLES
À UN COÛT MAÎTRISÉ

SOMMAIRE

ÉDITORIAL

04

CHIFFRES CLÉS

07

PLACEMENTS

08

EFFECTIFS

09

ENGAGEMENTS

12

SITUATION DU FONDS

15

BILAN ET COMPTE
D'EXPLOITATION

19

PLANS
DE PRÉVOYANCE

22

RAPPORT
DE L'AUDITEUR

25

ORGANISATION

27

Éditorial

L'année 2020 restera gravée dans toutes les mémoires. D'une part, la pandémie de Covid-19 a débuté avec un impact sanitaire, économique et social considérable. Et d'autre part, le Royaume-Uni s'est retiré de l'Union européenne, de manière effective le 31 janvier.

Après les corrections massives du premier trimestre, les marchés financiers ont rebondi d'une manière extraordinaire. Les principales banques centrales ont mené des politiques monétaires visant à acquérir massivement des actifs financiers et à injecter des liquidités dans l'économie. Elles ont ainsi contré les effets récessifs d'une crise économique et financière, tout en étant soutenues par les politiques budgétaires des gouvernements et les mesures sanitaires mises en place. Les marchés financiers ont été marqués par une forte volatilité, une progression importante de l'épargne et une hausse des placements alternatifs. Et le franc suisse s'est à nouveau affirmé comme une devise refuge en période de crise.

Dans ce contexte, le FIP a dégagé une performance de 3.26% inférieure aux indices (Swisscanto: 3.91%, Credit Suisse: 4.11% et UBS: 3.84%), en raison de l'effet des devises étrangères dont le risque n'est que partiellement couvert. Cette stratégie demeure néanmoins bénéfique à long terme. En effet, sur les cinq dernières années, la performance annuelle moyenne du FIP s'élève à 4.99% (Swisscanto: 4.54%, Credit Suisse: 4.74% et UBS: 4.51%).

Sur la base de cette performance et d'une bonne situation financière, le Conseil de fondation a décidé de créditer le capital de prévoyance des assurés actifs d'un intérêt de 2.00% en 2020, soit le double du taux légal, appliqué sur l'entier de l'avoir. La situation financière et technique du fonds se résume par un excellent degré de couverture de 115.1% au 31 décembre 2020.

Sur les cinq dernières années, le FIP connaît une progression annuelle de plus de 5% de ses assurés, de 10% de sa fortune et de 4% du nombre d'entreprises affiliées.

Au-delà de l'excellente santé financière et technique et de la pérennité, les avantages importants du FIP demeurent très attractifs:

- des taux de conversion très favorables proposant 23% de rente en plus que la moyenne suisse,
- des frais d'administration très bas, 48% inférieurs à la moyenne suisse,
- un intérêt crédité supérieur de 17%; 2.50% en moyenne sur les cinq dernières années (en Suisse: 2.13%).

De plus, les bénéfices sont intégralement reversés, notamment en optimisant les cotisations pour risques et frais. Au 1^{er} janvier 2022, elles seront globalement réduites de 2.84% à 2.66%.

Le FIP s'engage pour se faire connaître et proposer à d'autres entreprises et à leurs employés de profiter de ses avantages, tout en veillant à une croissance maîtrisée.

Le FIP continue de développer ses mesures pour poursuivre la stratégie, initiée il y a plusieurs années déjà, en matière de finance durable. Le screening complet des placements et les nouvelles actions concrètes seront présentés ultérieurement. En particulier un nouvel outil de gestion de fortune est mis en place permettant une avancée significative en matière de reporting des investissements, notamment sous l'angle de la durabilité.

A partir du 4^e trimestre 2021, les employeurs affiliés auront la possibilité de communiquer avec le FIP par le biais d'un portail. Il permettra de consulter la liste des assurés et de transmettre les mutations.

Le Conseil de fondation remercie les assurés de la confiance témoignée et continue de s'engager pour une prévoyance professionnelle attractive et durable répondant à leurs attentes.

Pierre-André Meylan
Président du Conseil de fondation

Sébastien Cottreau
Gérant



Chiffres clés

	2020	2019	2018
Nombre d'assurés actifs	34 223	33 283	31 226
Nombre de bénéficiaires de rentes	3 067	2 878	2 717
Nombre d'employeurs affiliés	4 942	4 846	4 519
Somme au bilan (en millions de francs)	3 307	3 112	2 598
Performance (en %)	3.26	13.12	-4.26
Degré de couverture (en %)	115.1	113.9	105.3
Frais de gestion par assuré (en francs)	180	178	177
Frais de gestion de la fortune (en % du total des placements)	0.59	0.53	0.59
Intérêt crédité sur l'entier des avoirs de prévoyance (en %)	2.00	3.00	2.00
Taux d'intérêt minimal LPP (en %)	1.00	1.00	1.00

LES AVANTAGES QUI FONT LA DIFFÉRENCE

Placements

RÉPARTITION DES PLACEMENTS (EN FRANCS)

	31.12.2020		31.12.2019		Stratégie de placements
	CHF	%	CHF	%	
Liquidités	147 569 817	4.5	65 922 883	2.1	2.0
Obligations suisses	396 971 531	12.2	406 934 296	13.2	10.0
Obligations étrangères en CHF	326 624 006	10.0	317 982 129	10.3	10.0
Obligations en monnaies étrangères	282 394 941	8.6	274 669 887	8.9	10.0
Actions suisses	533 341 293	16.3	550 489 395	17.9	15.0
Actions étrangères	630 952 185	19.3	638 508 973	20.8	20.0
Placements immobiliers	730 149 107	22.4	617 466 898	20.1	23.0
Placements alternatifs	218 819 479	6.7	204 964 113	6.7	10.0
Total	3 266 822 359	100.0	3 076 938 574	100.0	100.0

PERFORMANCE

La performance enregistrée par le fonds s'est élevée à 3.26%, ce qui est inférieur aux indices de référence en raison de l'effet des devises étrangères dont le risque n'est que partiellement couvert.

Univers de comparaison

Performance du FIP		Swisscanto		UBS		Credit Suisse	
2020	2019	2020	2019	2020	2019	2020	2019
3.26%	13.12%	3.97 %	10.85%	3.84 %	11.07%	4.11 %	11.44 %

Effectifs

AFFILIÉS

A la fin de l'exercice 2020, le nombre d'employeurs affiliés s'élevait à **4 942**.

ASSURÉS ACTIFS

Le nombre des assurés actifs est passé de 33 283 au 31 décembre 2019 à 34 223 au 31 décembre 2020, soit une augmentation de 2.80% de l'effectif.

RÉPARTITION DES ASSURÉS

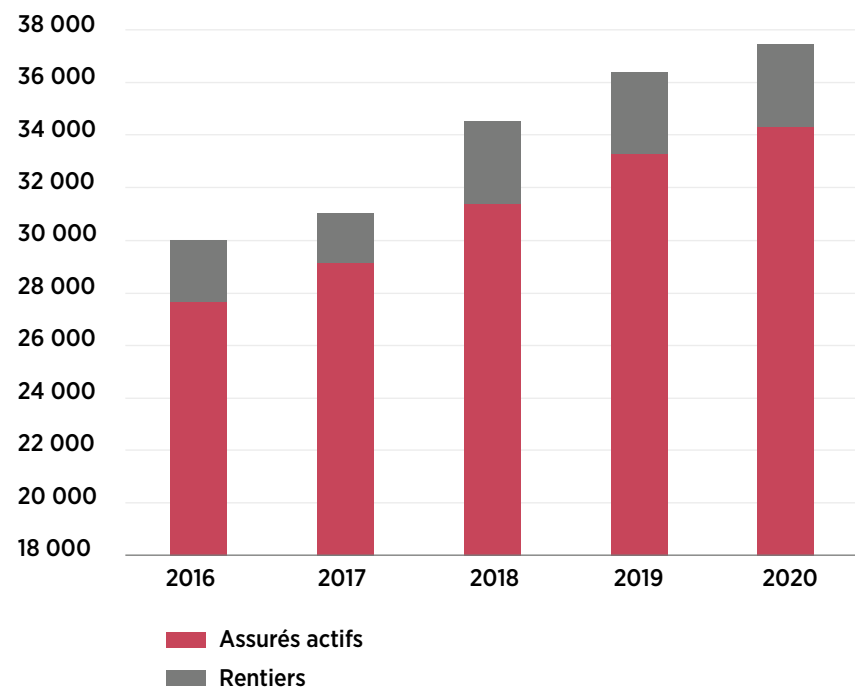
	31.12.2020		31.12.2019	
	Nombre	Age moyen	Nombre	Age moyen
Hommes	18 770	43.6 ans	18 434	42.8 ans
Femmes	15 453	43.0 ans	14 849	48.2 ans
Total	34 223	43.3 ans	33 283	42.6 ans

BÉNÉFICIAIRES DE RENTES

	31.12.2020	31.12.2019
Retraités	2 266	2 103
Enfants de retraités	38	39
Conjoints survivants	390	369
Orphelins	52	54
Invalides	251	253
Enfants d'invalides	70	60
Total	3 067	2 878

La structure des assurés demeure excellente avec un ratio de 11.2 assurés actifs pour 1 rentier au 31 décembre 2020.

ÉVOLUTION DES EFFECTIFS



BÉNÉFICIEZ D'UN ACCOMPAGNEMENT SUR MESURE DANS LE CHOIX DE VOTRE PLAN DE PRÉVOYANCE ET OPTEZ POUR LA SOLUTION QUI RÉPOND À VOS ATTENTES

Engagements

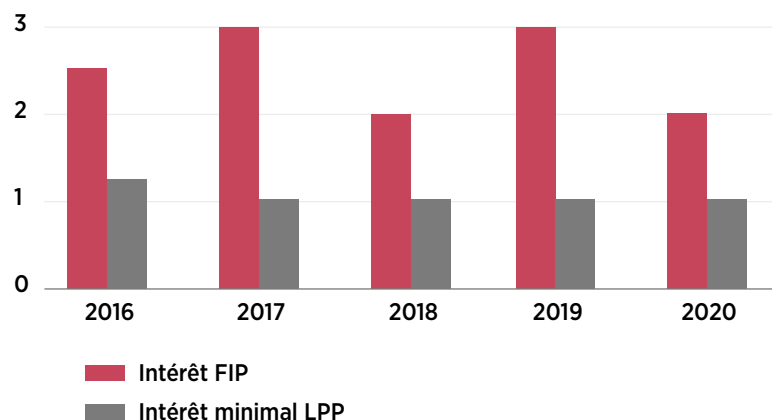
CAPITAUX DE PRÉVOYANCE

a) Assurés actifs

Les capitaux de prévoyance des assurés actifs s'élèvent respectivement à **CHF 1 798 303 366** au 31 décembre 2020 et à CHF 1 704 640 141 au 31 décembre 2019, soit en augmentation de 5.50%.

En 2020, les comptes individuels des assurés ont été rémunérés au taux d'intérêt minimal LPP de 1.00%. Ce taux a été appliqué aussi bien à la partie obligatoire qu'à la partie surobligatoire. De plus, un bonus de **1.00%** a été octroyé aux assurés cotisants présents au 31 décembre 2020, ce qui a porté leur rémunération à **2.00%**.

INTÉRÊTS CRÉDITÉS SUR LES CAPITAUX DE PRÉVOYANCE (EN %)



b) Bénéficiaires de rentes

Les capitaux de prévoyance des bénéficiaires de rentes (réserves mathématiques), calculés au 31 décembre 2020 avec les bases techniques LPP 2020 2.25% (LPP 2015 2.50% au 31 décembre 2019), se composent de :

		31.12.2020 CHF	31.12.2019 CHF
Vieillesse	Retraités	632 653 228	565 052 439
	Enfants de retraités	823 639	847 409
Survivants	Conjoints survivants	73 160 898	68 478 011
	Conjoints de divorcés	530 329	500 038
	Orphelins	1 555 467	1 635 238
Invalides	Invalides	62 402 115	61 758 441
	Enfants d'invalides	1 679 843	1 496 626
Total		772 805 519	699 768 202

PROVISIONS TECHNIQUES

a) Provision de longévité

La provision de longévité a pour but de financer le coût de l'augmentation de la longévité des bénéficiaires de rentes. Elle a été utilisée pour le changement de bases techniques et s'élève à CHF 0 au 31 décembre 2020 (CHF 13 377 000 au 31 décembre 2019).

b) Provision pour ajustement du taux d'intérêt technique

La provision pour ajustement du taux technique a pour but l'abaissement à 2.00% fin 2023 du taux d'escompte pour le calcul des réserves mathématiques. Elle a été utilisée en 2020 pour abaisser l'intérêt à 2.25%. Puis elle sera constituée graduellement entre 2021 et 2023. Elle s'élève ainsi à CHF 0 au 31 décembre 2020 (CHF 31 343 000 au 31 décembre 2019).

c) Provision pour coût des mises à la retraite

La provision pour mises à la retraite a pour but de couvrir les pertes lors du départ à la retraite des assurés résultant de l'application de taux de conversion actuariellement favorables. Au 31 décembre 2020, elle s'élève à CHF 238 947 000 (CHF 213 177 000 au 31 décembre 2019).



Situation du fonds

GESTION DE FORTUNE DURABLE

Le FIP continue de développer ses mesures pour poursuivre la stratégie, initiée il y a plusieurs années déjà, en matière de finance durable. L'investissement dans des sociétés qui vont se diriger vers une trajectoire de décarbonisation crédible est privilégié. Le parc immobilier est rénové de manière régulière afin de le rendre plus durable. Le portefeuille des titres a été soumis cette année à un audit sous l'angle des critères ESG. Enfin, un nouvel outil de gestion de fortune est mis en place permettant une avancée significative en matière de reporting des investissements, notamment sous l'angle de la durabilité.

EXERCICE DES DROITS DE VOTE

Le FIP exerce ses droits d'actionnaire lors des assemblées générales. Le résumé des votes est disponible dans un rapport à l'adresse www.fip.ch – Rapport Ethos 2020.

ÉVOLUTION DES RISQUES ACTUARIELS

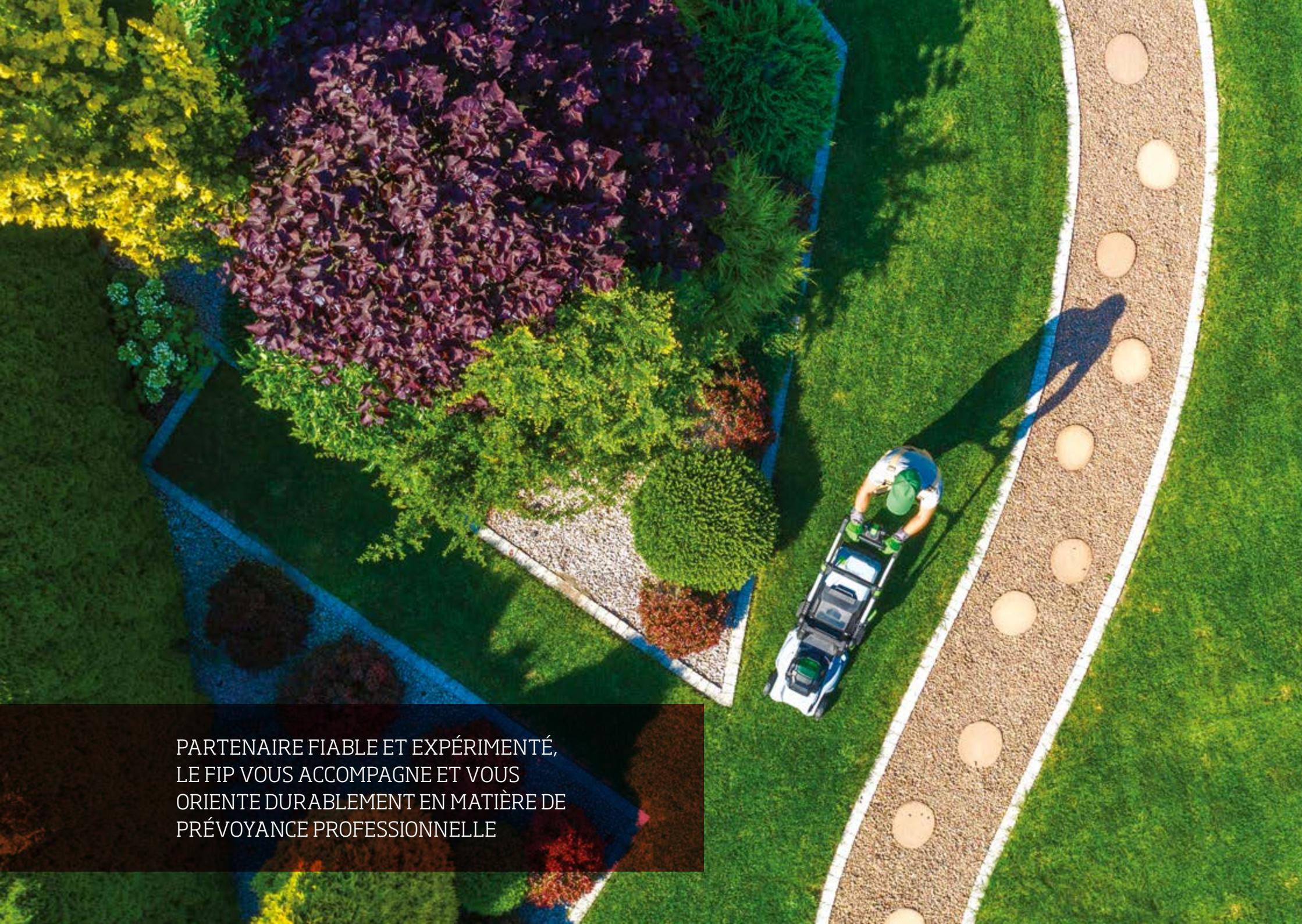
Les cotisations pour la couverture des risques de décès et d'invalidité sont destinées à financer les cas d'invalidité et de décès des assurés cotisants. La différence entre les cotisations et le coût des sinistres indique le résultat technique. Ces dernières années, il a été positif. Son évolution montre que la sinistralité du fonds est plus faible que celle découlant des hypothèses statistiques retenues (bases techniques utilisées par le fonds).

FRAIS DE GESTION DE LA FORTUNE

Les frais de gestion de la fortune se sont élevés à CHF 19 193 378, soit 0.59% des placements transparents en matière de frais en 2020 (CHF 16 202 253 ou 0.53% des placements en 2019).

FRAIS D'ADMINISTRATION

Les frais d'administration en 2020 s'élèvent à CHF 180 par destinataire, assurés actifs et bénéficiaires de rentes confondus, (CHF 178 en 2019). Ils restent très inférieurs à la moyenne des institutions de prévoyance de droit privé suisses qui s'établissait à CHF 347 en 2020. Les frais d'administration sont financés par la cotisation réglementaire pour la couverture des frais de gestion.

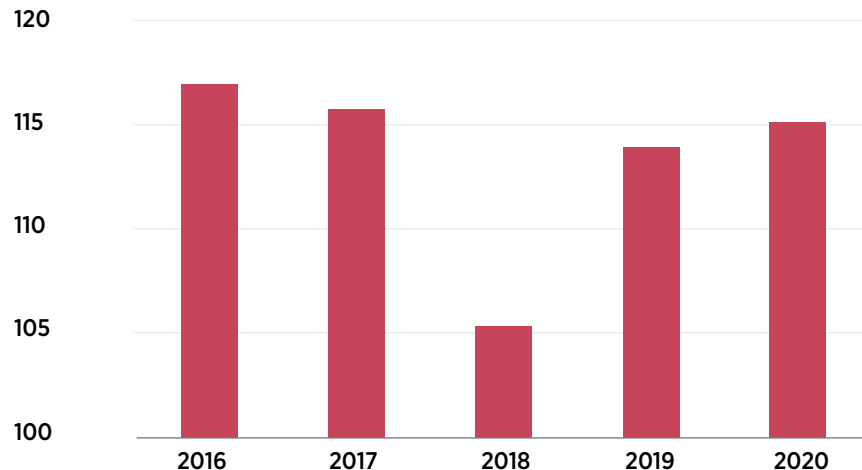


PARTENAIRE FIABLE ET EXPÉRIMENTÉ,
LE FIP VOUS ACCOMPAGNE ET VOUS
ORIENTE DURABLEMENT EN MATIÈRE DE
PRÉVOYANCE PROFESSIONNELLE

DEGRÉ DE COUVERTURE

La bonne performance de 2020 a couvert le besoin d'intérêt et le coût nécessaire du renforcement des provisions techniques tout en dégageant un bénéfice. Ainsi, le degré de couverture est passé de 113.9% au 31 décembre 2019 à 115.1% au 31 décembre 2020. Ainsi, la réserve de fluctuation de valeurs qui doit permettre de compenser les fluctuations de valeurs de la fortune et garantir la sécurité de la réalisation des buts de prévoyance à long terme s'élève à 15.1% au 31 décembre 2020, l'objectif étant de la porter à 25% des engagements du fonds.

ÉVOLUTION DU DEGRÉ DE COUVERTURE (EN %)



Bilan résumé

ACTIF	31.12.2020 CHF	31.12.2019 CHF
Liquidités et dépôts à terme	147 569 817.12	65 922 882.76
Obligations en francs suisses	723 595 537.00	724 916 424.50
Obligations en monnaies étrangères	282 394 940.50	274 669 886.84
Actions suisses	533 341 292.52	550 489 395.36
Actions étrangères	630 952 185.19	638 508 972.55
Placements immobiliers	730 149 106.93	617 466 898.14
Placements alternatifs	218 819 479.43	204 964 113.45
Compte de régularisation actif	40 374 004.95	35 274 477.65
Total de l'actif	3 307 196 363.64	3 112 213 051.25
PASSIF		
Prestations de libre passage et rentes	49 686 673.86	57 029 230.40
Compte de régularisation passif et autres dettes	4 029 327.29	4 492 334.42
Réserves de cotisations des employeurs	13 638 756.04	15 001 004.12
Provisions non techniques	4 109 075.00	4 109 075.00
Capital de prévoyance des assurés actifs	1 798 303 366.47	1 704 640 141.10
Capital de prévoyance des bénéficiaires de rentes	772 805 518.65	699 768 202.30
Provisions techniques	238 947 000.00	257 897 000.00
Réserve de fluctuation de valeurs	425 676 646.33	369 276 063.40
Fonds libres		0.00
Total du passif	3 307 196 363.64	3 112 213 051.25

Compte d'exploitation résumé

	2020 CHF	2019 CHF
Cotisations, apports ordinaires et autres	160 470 654.91	157 179 878.10
Prestations d'entrée et remboursements, versements anticipés	139 343 423.32	194 107 680.92
Rentes réglementaires	-51 102 998.10	-46 965 485.00
Prestations en capital	-26 158 484.15	-29 930 238.10
Prestations de sortie et versements anticipés	-111 354 678.73	-117 878 177.80
Mouvements de capitaux de prévoyance, provisions techniques et réserves de cotisations	-146 319 470.53	-255 503 919.48
Produits de prestations d'assurance	126 975.55	141 191.85
Charges d'assurance	-901 728.70	-957 777.55
Résultat net de l'activité de prévoyance	-35 896 306.43	-99 806 846.98
Résultat net des placements	99 084 794.86	347 068 235.88
Mouvements de provisions non techniques	0.00	312 259.00
Autres produits et frais	-77 838.35	-71 323.58
Frais d'administration	-6 710 067.15	-6 429 386.47
Excédent avant constitution de la réserve de fluctuation de valeurs	56 400 582.93	241 072 937.85
Mouvement de la réserve de fluctuation de valeurs	-56 400 582.93	-241 072 937.85
Excédent	0.00	0.00



Plans de prévoyance

Le FIP propose plusieurs plans de prévoyance, chacun de ceux-ci faisant l'objet d'un règlement particulier. On distingue ainsi les plans suivants:

FIP-LPP	Assure les prestations minimales légales avec possibilité d'augmentation du plafonnement du salaire assuré
FIP-MODULA (FIP-MOD)	Assure des prestations étendues avec un taux de cotisation échelonné par classe d'âge
FIP-OPTIMA (FIP-OPT)	Assure des prestations étendues avec un taux de cotisation, soit identique pour chaque assuré, soit échelonné par classe d'âge
FIP-INDÉPENDANTS (FIP-IND)	Assure des prestations étendues avec trois variantes de couverture des risques de décès et d'invalidité, chacune prévoyant trois niveaux de cotisation

Ces variantes sont offertes au choix à toutes les entreprises intéressées quelle que soit la branche dans laquelle elles opèrent, à l'exception du FIP-Indépendants qui est réservé uniquement aux indépendants.

Le FIP réunit également en son sein des groupes professionnels ayant chacun leur propre plan de prévoyance:

FIP-BOUCHERS (FIP-BC)	Fonds d'assurance de l'Association vaudoise des maîtres-bouchers et charcutiers
FIP-GÉOMÈTRES (FIP-GEO)	Fonds professionnel de prévoyance pour les ingénieurs-géomètres vaudois
FIP-GIM-CH (FIP-GIM)	Fonds professionnel de prévoyance du Groupement suisse de l'industrie mécanique
FIP-IAV	Fonds professionnel de prévoyance des ingénieurs et architectes vaudois
FIP-MARBRIERS (FIP-MA)	Fonds d'assurance-retraite complémentaire paritaire de la marbrerie vaudoise
FIP-PAYSAGISTES (FIP-PAY)	Fonds professionnel de prévoyance des paysagistes
FIP-RAMONEURS (FIP-RAM)	Fonds professionnel de prévoyance des ramoneurs
FIP-TECHNICIENS-DENTISTES (FIP-TED)	Fonds professionnel de prévoyance des techniciens-dentistes

CHOISISSEZ UNE SOLUTION DE PRÉVOYANCE
ADAPTÉE À VOS BESOINS! LE FIP CONSEILLE
PRÈS DE 5'000 RESPONSABLES D'ENTREPRISE



STRATÉGIQUE, LA SOLUTION DE PRÉVOYANCE
PROFESSIONNELLE CONTRIBUE AU SUCCÈS
DE VOTRE ENTREPRISE ET À SON ATTRACTIVITÉ

Au Conseil de fondation du
**Fonds interprofessionnel
de prévoyance**
Révision/TII/SCD
Affaires traitées par 1/2
Fondex **2020**
Lausanne, le 16 août 2021

RAPPORT DE L'AUDITEUR INDEPENDANT SUR LES ETATS FINANCIERS RESUMES

Monsieur le Président, Madame, Messieurs,

Les états financiers résumés figurant aux pages 19 et 20 du rapport de gestion, qui comprennent le bilan résumé au 31 décembre 2020, ainsi que le compte d'exploitation résumé pour l'exercice clos à cette date, sont extraits des états financiers audités du Fonds interprofessionnel de prévoyance pour l'exercice clos le 31 décembre 2020. Nous avons exprimé une opinion non modifiée sur ces états financiers dans notre rapport d'audit en date du 16 août 2021. Ceux-ci, ainsi que les états financiers résumés, ne reflètent pas les incidences des événements qui sont survenus postérieurement à la date de notre rapport d'audit sur ces états financiers.

Les états financiers résumés ne comportent pas toutes les informations à fournir exigées par la Swiss GAAP RPC 26. La lecture des états financiers résumés ne se substitue pas, en conséquence, à la prise de connaissance des états financiers audités du Fonds interprofessionnel de prévoyance.

Responsabilité du Conseil de fondation pour l'établissement des états financiers résumés

Le Conseil de fondation est responsable de l'établissement des états financiers résumés.

Responsabilité de l'auditeur

Notre responsabilité est d'exprimer une opinion sur ces états financiers résumés sur la base des procédures que nous avons mises en œuvre, effectuées conformément à la Norme d'audit suisse (NAS) 810 «Révisions» ayant pour but d'émettre un rapport sur des états financiers résumés.

Opinion

A notre avis, les états financiers résumés extraits des états financiers audités du Fonds interprofessionnel de prévoyance pour l'exercice clos le 31 décembre 2020 sont cohérents, dans tous leurs aspects significatifs, avec les états financiers audités.

Ofisa S.A.


Willem Dierckx
Eigendomhouder van de Staat van België
SECO
Eigendomhouder van de Staat van België - Deel uitmaken van de Staat van België




Olivier Stalder
Eigendomhouder van de Staat van België
SECO
Eigendomhouder van de Staat van België - Deel uitmaken van de Staat van België



Ofisa S.A.

Lausanne
Ch. des Charvetières 7
Case postale 7063
CH-3002 Lausanne
TEL +41 21 541 81 11
Fax +41 21 513 10 61

Grenoble
Place de Saint-Cervais 1
Case postale 1988
CH-38211 Grenoble 1
TEL +41 22 311 24 66
Email frs@ofisa.ch • www.ofisa.ch

Ston
Ave de la Clère 15
Case postale
CH-3681 Ston
TEL +41 27 523 78 18



Organisation

L'organe suprême du fonds est le **Conseil de fondation**, dont la composition est la suivante :

REPRÉSENTANTS DES EMPLOYEURS

M. Pierre-André MEYLAN, **Président**

M. Patrick ALBERTI

M. Christophe REYMOND

M. Antoine ROCHAT

M. Denis VIQUERAT

REPRÉSENTANTS DES TRAVAILLEURS

M. Yves DEFFERRARD, UNIA Vaud, **Vice-président**

M. Dario CHIARADONNA, UNIA Vaud

M. Mathieu DEBONNEVILLE, représentant des assurés

M. Nicolas ROCHAT, UNIA Vaud

Mme Catherine TABARY, syndicom

Le **gérant** du fonds est le Centre Patronal, Paudex. Ce dernier est aussi le gestionnaire de fortune.

L'**organe de révision** est la fiduciaire OFISA SA, Lausanne.

L'**expert en prévoyance professionnelle** est la société Pittet Associés SA, Lausanne

UNE ORGANISATION EFFICIENTE EN
MATIÈRE DE GESTION DE FORTUNE
ET UN CONTRÔLE INTERNE STRICT



Route du Lac 2
1094 Paudex

T +41 (0)58 796 32 01

info@fip.ch
www.fip.ch

