



Schweizer radar

Vakanzen-Report
2. Quartal 2022

Inhalt

| | |
|---------------------------------------|----|
| Einleitung | 3 |
| Informationen und Nutzen | 3 |
| Methodik..... | 3 |
| Schweizer Stellenmarkt | 4 |
| Regionaler Stellenmarkt | 5 |
| Anzahl Vakanzen pro Kanton | 5 |
| Sektoraler Stellenmarkt..... | 6 |
| Anzahl Vakanzen pro Branche | 6 |
| Stellenmarkt pro Berufsgruppe | 7 |
| Anzahl Vakanzen pro Berufsgruppe..... | 7 |
| Top 25 der Jobs..... | 9 |
| Top 100 der Arbeitgeber | 10 |
| Über uns | 12 |

Einleitung

Der Schweizer Jobradar ist eine Dienstleistung der x28 AG, welche innovative Lösungen für Stellensuchende, Arbeitgeber und Personaldienstleister entwickelt und betreibt. Mit dem Schweizer Jobradar liegt eine aussagekräftige Analyse des Stellenmarktes vor. Die x28 AG sucht mittels einer hochspezialisierten Suchmaschine das Internet nach offenen Stellen in der Schweiz ab – und zwar direkt auf den Websites der Arbeitgeber und Personaldienstleister. Dadurch resultiert ein vollständiges und repräsentatives Bild der Nachfrage nach Arbeitskräften.

Informationen und Nutzen

Die Gesamtzahl an offenen Stellen spiegelt die konjunkturelle Situation und zeigt die Entwicklung des Arbeitsmarktes.

Das Verhältnis der direkt von Arbeitgebern und Personaldienstleistern ausgeschriebenen Vakanzen gibt wichtige Hinweise für die Rekrutierung von Mitarbeitenden sowie auch für die Stellensuche.

Die regionale und branchenspezifische Verteilung der Stellenanzeigen illustriert die Bedeutung der einzelnen Wirtschaftsregionen bzw. -bereiche.

Der Zusammenschluss von einzelnen Berufen zu Berufsgruppen dokumentiert die Wichtigkeit und das Verhältnis unter diesen Berufsgruppen.

Die 25 am meisten nachgefragten Arbeitskräfte vermitteln ein Bild, bei welchen Berufen in der Schweiz eher ein Arbeitnehmer-Markt analysiert werden kann.

Die Arbeitgeber- und Personaldienstleister-Rankings demonstrieren die Grösse und Relevanz der einzelnen Unternehmen im Schweizer Arbeitsmarkt.


Methodik

Der x28-Webcrawler sucht alle relevanten Websites nach offenen Stellen mehrfach täglich ab. Jeweils am 15. des Quartalsmitte-Monats (also am 15. Februar, 15. Mai, 15. August, 15. November) werden alle gescrapten Stellenanzeigen analysiert und ausgewertet. Auf der Basis einer mächtigen Wissensbasis (sog. Ontologie) wird gewährleistet, dass die Resultate hochwertig sind, d.h. objektiver, zuverlässiger und valider.

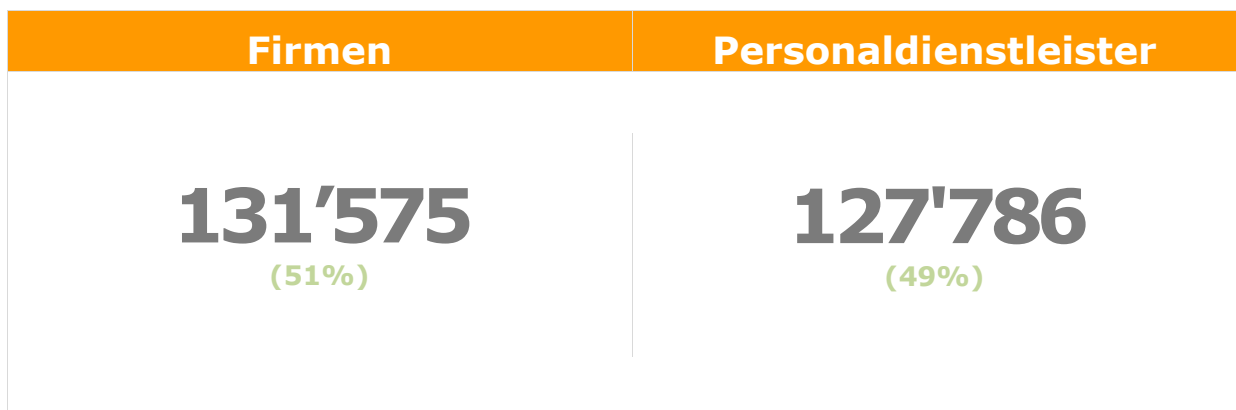
Im Gegensatz zu den meisten anderen Job-Suchmaschinen, welche v.a. Jobbörsen spidern, findet der x28-Webcrawler die Stellenanzeigen direkt auf den Websites der Firmen und der Personaldienstleister. Dies ist insofern von Bedeutung, dass dadurch eine Mehrfach-Nennung derselben, identischen Stellenanzeige praktisch ausgeschlossen werden kann.

Schweizer Stellenmarkt

Im 2. Quartal 2022 wurden (am Stichtag) 259'361 Stellen in der Schweiz auf den Websites der Unternehmen und der Personaldienstleister ausgeschrieben. Von diesen insgesamt 259'361 Vakanzen sind 25'902 an Führungskräfte adressiert.



Etwa die Hälfte der insgesamt 259'361 Stellenanzeigen werden von Personaldienstleistern ausgeschrieben und die andere Hälfte finden sich auf den Websites der Firmen.

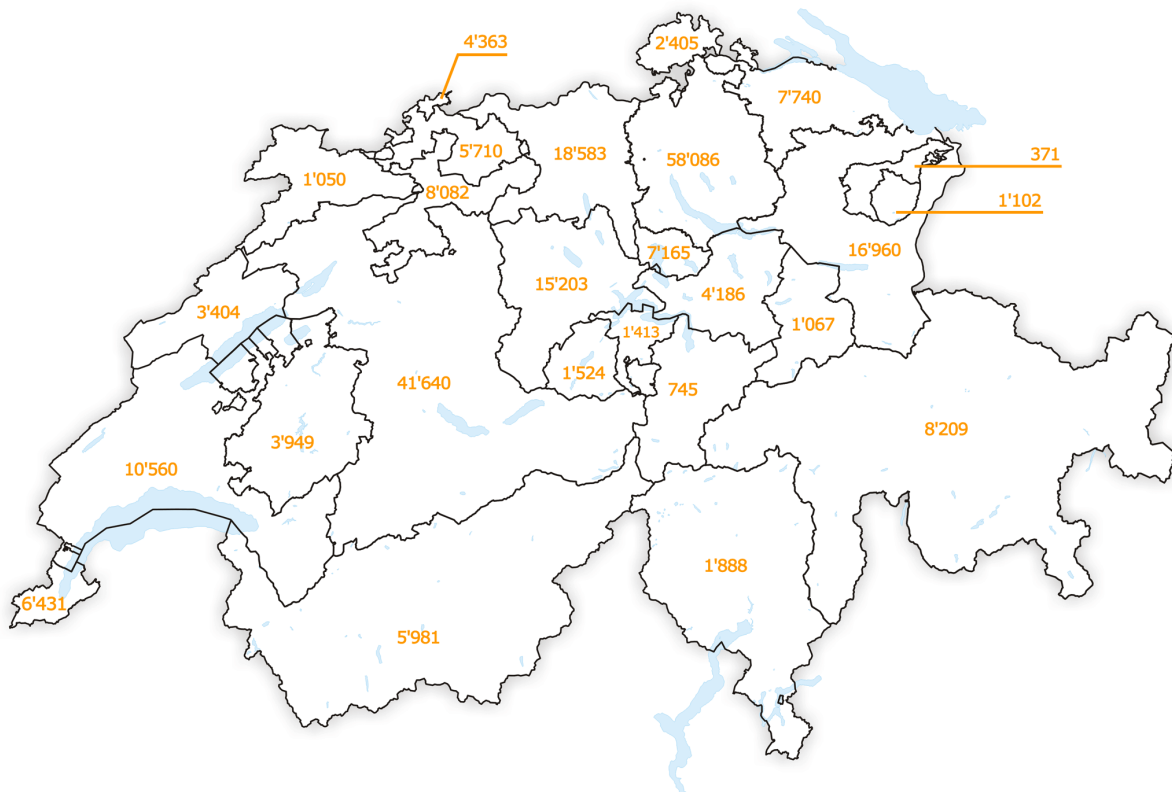


Regionaler Stellenmarkt

Die regionale Verteilung der publizierten Stellenanzeigen wird kantonal ausgewertet. Diesbezüglich wird der in der Anzeige erwähnte Arbeitsort oder – falls nicht explizit erwähnt – der Firmensitz als relevantes Kriterium verwendet.

Anzahl Vakanzen pro Kanton

Untenstehend werden die Stellenanzeigen pro Kanton ausgewiesen. Es werden nur Inland-Stellen gezählt. Stellen mit einem Arbeitsort im Ausland fallen weg.



| | | | |
|-------------------------|---------------|-------------------------------|--------------|
| Zürich | 58'086 | Basel-Stadt | 4'636 |
| Bern | 41'640 | Schwyz | 4'186 |
| Aargau | 18'583 | Freiburg | 3'949 |
| St. Gallen | 16'960 | Neuenburg | 3'404 |
| Luzern | 15'203 | Schaffhausen | 2'405 |
| Waadt | 10'560 | Tessin | 1'888 |
| Graubünden | 8'209 | Obwalden | 1'524 |
| Solothurn | 8'082 | Nidwalden | 1'413 |
| Thurgau | 7'740 | Appenzell Ausserrhoden | 1'102 |
| Zug | 7'165 | Glarus | 1'067 |
| Genf | 6'431 | Jura | 1'050 |
| Wallis | 5'981 | Uri | 745 |
| Basel-Landschaft | 5'710 | Appenzell Innerrhoden | 371 |

Sektoraler Stellenmarkt

Die sektorale Verteilung der publizierten Stellenanzeigen wird nach Branchen ausgewertet. Diesbezüglich wird jede einzelne Firma dem NOGA-Branchencode zugeordnet. Eine Mehrfach-Zuordnung ist v.a. bei grossen Unternehmen möglich.

Anzahl Vakanzen pro Branche

Untenstehend werden die Stellenanzeigen pro Branche ausgewiesen. Es werden nur die Stellen auf der Website der Firmen gezählt. Die Stellen der Personaldienstleister treffen eine Aussage über die Branche des Auftraggebers, können aber vielfach nicht eindeutig determiniert werden.

| Anzahl Vakanzen pro Branchen | | | |
|--------------------------------------|----------|----------------------------------|----------|
| BRANCHE | VAKANZEN | BRANCHE | VAKANZEN |
| Architektur und Planung | 6'481 | Luftfahrt | 640 |
| Baugewerbe | 12'521 | Marketing und Kommunikation | 1'529 |
| Bildung | 6'845 | Maschinenbau | 6'076 |
| Detailhandel | 11'781 | Metallindustrie | 3'952 |
| Dienstleistungen für Private | 1'615 | Möbel | 784 |
| Elektro- und Medizinaltechnik, Optik | 7'446 | NPO | 4'853 |
| Energieversorgung | 1'715 | Öffentliche Verwaltung | 5'360 |
| Facility Management | 2'457 | Pharma und Chemie | 3'844 |
| Fahrzeugbau | 1'046 | Rechts- und Unternehmensberatung | 5'333 |
| Fahrzeughandel und -unterhalt | 2'929 | Sozialversicherung | 706 |
| Finanzdienstleistungen | 5'677 | Sozialwesen | 6'795 |
| Forschung | 1'975 | Sport, Kultur und Unterhaltung | 2'061 |
| Gastronomie und Hotellerie | 13'481 | Textilgewerbe | 540 |
| Gesundheitswesen | 14'360 | Tourismus | 922 |
| Glas | 227 | Uhren und Schmuck | 1'192 |
| Grosshandel | 6'300 | Umwelttechnik | 1'160 |
| Holz und Papier | 1'315 | Verkehr und Transport | 3'672 |
| Immobilien | 1'626 | Verlags- und Druckbranche | 1'064 |
| Informatik | 11'617 | Versicherungen | 2'227 |
| Land- und Forstwirtschaft | 1'259 | Wasserversorgung | 201 |
| Lebensmittel | 3'239 | | |

Stellenmarkt pro Berufsgruppe

Die Verteilung der publizierten Stellenanzeigen nach Berufsgruppen bedeutet, dass ähnliche Berufe oder Berufsfamilien zusammengezogen ausgewertet werden. Eine Mehrfach-Zuordnung ist möglich.

Anzahl Vakanzen pro Berufsgruppe

Aufgrund der eingangs erwähnten Ontologie (eher bekannt als sog. semantisches Web) kann Gleiches mit Gleichem verglichen werden. Beispiel: „Verkaufsleiter“, „Leiter der Verkaufsabteilung“ oder „Head of Sales“ werden als Synonyme erkannt und ausgewertet. Oder „SEO Manager“, „Social Media Manager“ und „Online Marketing Manager“ werden der Berufsgruppe Online-Marketing-Jobs zugeordnet.

| Anzahl Vakanzen pro Berufsgruppe | | | |
|----------------------------------|----------|-----------------------------|----------|
| BERUFSGRUPPE | VAKANZEN | BERUFSGRUPPE | VAKANZEN |
| Analysten-Jobs | 1'654 | Eventmanagement-Jobs | 340 |
| Architekten-Jobs | 1'085 | Export-Jobs | 803 |
| Ärzte-Jobs | 3'508 | Fahrer-Jobs | 2'248 |
| Assistenten-Jobs | 10'509 | Finanz-Jobs | 5'649 |
| Ausbildungs-Jobs | 5'121 | Forscher-Jobs | 1'766 |
| Aussendienst-Jobs | 867 | Fotografen-Jobs | 23 |
| Autoren-Jobs | 1 | Führungs-Jobs | 24'979 |
| Banking-Jobs | 1'364 | Gärtner-Jobs | 2'911 |
| Bau-Jobs | 25'168 | Gastro-Jobs | 11'763 |
| Berater-Jobs | 4'709 | Gastroservice-Jobs | 6'767 |
| Bibliothekar-Jobs | 30 | Geomatik-Jobs | 248 |
| Biologie-Jobs | 182 | Gering qualifizierte Jobs | 8'988 |
| Buchhalter-Jobs | 2'947 | Händler-Jobs | 173 |
| CAD/CAM-Jobs | 354 | Handwerker-Jobs | 49'195 |
| Call Center-Jobs | 352 | Hauswirtschafts-Jobs | 3'152 |
| Chemiker-Jobs | 334 | HLK-Jobs | 4'177 |
| Controller-Jobs | 1'004 | Holzbearbeitungs-Jobs | 5'906 |
| Datenbank-Jobs | 1'575 | Hotel-Jobs | 2'360 |
| Designer-Jobs | 1'273 | Immobilien-Jobs | 1'770 |
| Detailhandel-Jobs | 5'726 | Informatiker-Jobs | 33'462 |
| Direktmarketing-Jobs | 12 | Informationsmanagement-Jobs | 1'245 |
| Disponenten-Jobs | 597 | Ingenieur-Jobs | 13'759 |
| Dokumentalisten-Jobs | 264 | Inspektoren-Jobs | 40 |
| Drucker-Jobs | 314 | Instrumentenbau-Jobs | 20 |
| Einkäufer-Jobs | 1'732 | Internet-Jobs | 2'168 |
| Elektroniker-Jobs | 11'519 | Investment Banking-Jobs | 235 |
| Entwickler-Jobs | 510 | IT-Administratoren-Jobs | 1'285 |
| ERP-Jobs | 2'189 | IT-Sicherheits-Jobs | 1'023 |

Anzahl Vakanzen pro Berufsgruppe

| BERUFSGRUPPE | VAKANZEN | BERUFSGRUPPE | VAKANZEN |
|-------------------------------|----------|--------------------------|----------|
| IT-Support-Jobs | 2'425 | Programmier-Jobs | 13'047 |
| Journalismus-Jobs | 63 | Projektmanagement-Jobs | 16'524 |
| Kaufmännische Jobs | 17'527 | Psychologie-Jobs | 191 |
| Kinderbetreuungs-Jobs | 978 | Qualitätsmanagement-Jobs | 2'948 |
| Konstrukteurs-Jobs | 2'323 | Redaktions-Jobs | 556 |
| Koordinatoren-Jobs | 704 | Reinigungs-Jobs | 2'307 |
| Kredit-Jobs | 284 | Rekrutierungs-Jobs | 522 |
| Küchen-Jobs | 6'075 | Revisions-Jobs | 481 |
| Kundenbetreuungs-Jobs | 2'230 | Riskmanagement-Jobs | 257 |
| Künstler-Jobs | 80 | Sachbearbeiter-Jobs | 10'619 |
| Labor-Jobs | 833 | Sachversicherungs-Jobs | 182 |
| Lebensmittel-Jobs | 7'218 | SAP-Jobs | 1'577 |
| Legal-Jobs | 1'321 | Schutz-Jobs | 724 |
| Logistik-Jobs | 3'519 | Seelsorger-Jobs | 163 |
| Maler-Jobs | 2'408 | Sekretariats-Jobs | 732 |
| Managementsupport-Jobs | 740 | Servicetechniker-Jobs | 4'543 |
| Marketing-Jobs | 4'414 | Sicherheits-Jobs | 1'406 |
| Marketingkommunikations-Jobs | 1'102 | Software-Jobs | 13'093 |
| Marktforschungs-Jobs | 55 | Software-Testing-Jobs | 521 |
| Mechaniker-Jobs | 10'290 | Sozial-Jobs | 3'416 |
| Media-Jobs | 503 | Sozialversicherungs-Jobs | 318 |
| Medizinische Assistenz-Jobs | 1'856 | Spengler-Jobs | 2'522 |
| Metall-Jobs | 3'138 | Sport-Jobs | 465 |
| Mikro-Jobs | 134 | Steuer-Jobs | 365 |
| Montage-Jobs | 17'147 | Stylisten-Jobs | 757 |
| Multimedia-Jobs | 320 | Systemspezialisten-Jobs | 6'284 |
| Museums-Jobs | 32 | Techniker-Jobs | 11'826 |
| Nichtlebensversicherungs-Jobs | 527 | Telekom-Jobs | 1'053 |
| Öko-Jobs | 572 | Textil-Jobs | 313 |
| Ökonomie-Jobs | 78 | Theater-Jobs | 50 |
| Online-Marketing-Jobs | 819 | Therapeuten-Jobs | 1'641 |
| Operator-Jobs | 2'690 | Tierpflege-Jobs | 223 |
| Organisations-Jobs | 1'847 | Tourismus-Jobs | 271 |
| Patent-Jobs | 22 | Transport-Jobs | 3'454 |
| Personalmanagement-Jobs | 4'144 | Treuhand-Jobs | 1'471 |
| Personenversicherungs-Jobs | 106 | TV-Jobs | 143 |
| Pflege-Jobs | 14'517 | Verkaufs-Jobs | 17'266 |
| Pharma-Jobs | 1'870 | Verkaufsinendienst-Jobs | 1'956 |
| Planer-Jobs | 1'183 | Verkehrs-Jobs | 127 |
| Private Banking-Jobs | 770 | Verlags-Jobs | 91 |
| Produktions-Jobs | 4'371 | Verpackungs-Jobs | 131 |
| Produktmanagement-Jobs | 1'535 | Versicherungs-Jobs | 1'071 |

Anzahl Vakanzen pro Berufsgruppe

| BERUFSGRUPPE | VAKANZEN | BERUFSGRUPPE | VAKANZEN |
|------------------|----------|------------------|----------|
| Verwaltungs-Jobs | 1'363 | Zahnmedizin-Jobs | 459 |
| Werbe-Jobs | 107 | Zeichner-Jobs | 2'515 |

Top 25 der Jobs

Diese 25 Berufe werden in der Schweiz am meisten ausgeschrieben.

Obwohl aus Gründen der Lesbarkeit die männliche Form gewählt wurde, beziehen sich die Angaben auf Angehörige aller Geschlechter.

Top 25 aller Jobs

| PLATZ | JOB | VAKANZEN |
|-------|-----------------------------|----------|
| 1 | Pflegefachmann | 7'453 |
| 2 | Elektromonteur | 5'382 |
| 3 | Software-Entwickler | 4'271 |
| 4 | Verkaufsberater | 3'735 |
| 5 | Projektleiter | 3'346 |
| 6 | Schreiner | 3'171 |
| 7 | Servicefachangestellter | 2'709 |
| 8 | Sanitärinstallateur | 2'674 |
| 9 | Koch | 2'661 |
| 10 | Fachangestellter Gesundheit | 2'460 |
| 11 | Gärtner | 2'434 |
| 12 | Polymechaniker | 2'371 |
| 13 | Service-Techniker | 2'328 |
| 14 | Zimmermann | 2'246 |
| 15 | Bauprojektleiter | 2'184 |
| 16 | Detailhandelsfachmann | 2'142 |
| 17 | Teamleiter | 2'117 |
| 18 | Maschinenbediener | 2'110 |
| 19 | Systemingenieur | 2'095 |
| 20 | Logistiker | 1'973 |
| 21 | Automatikfachmann | 1'944 |
| 22 | Mechaniker | 1'903 |
| 23 | Maler | 1'803 |
| 24 | Heizungsinstallateur | 1'709 |
| 25 | Maurer | 1'675 |

Top 100 der Arbeitgeber

Diese 100 Unternehmen suchen in der Schweiz am meisten Arbeitskräfte.

| Top 100 der Arbeitgeber | | | |
|---------------------------------------|----------|---|----------|
| ARBEITGEBER | VAKANZEN | ARBEITGEBER | VAKANZEN |
| Coop Genossenschaft | 2'295 | ISS Schweiz | 158 |
| Credit Suisse AG | 922 | SPAR Handels AG | 157 |
| Stadt Zürich | 630 | TERTIANUM AG | 157 |
| UBS AG | 496 | Siemens Schweiz AG | 151 |
| Insel Gruppe | 451 | thyssenkrupp Presta AG | 149 |
| Presto Presse-Vertriebs AG | 406 | Hirslanden AG | 148 |
| Schweizerische Bundesbahnen SBB | 369 | Spital Thurgau AG | 148 |
| Swisscom AG | 351 | Sunrise Communications AG | 147 |
| Dosenbach-Ochsner AG Schuhe und Sport | 270 | KPMG AG | 144 |
| Lidl Schweiz AG | 260 | Senevita AG | 141 |
| Schulen Luzern | 259 | ETH Zürich | 140 |
| Lonza AG | 258 | ABB Schweiz AG | 139 |
| Genossenschaft Migros Ostschweiz | 256 | Accenture AG | 138 |
| F. Hoffmann-La Roche AG | 254 | Google Switzerland GmbH | 137 |
| Kanton Basel-Landschaft | 242 | McDonald's Suisse Restaurants Sàrl | 136 |
| Migros-Genossenschafts-Bund | 238 | Hitachi Energy AG | 135 |
| Volg Detailhandels AG | 236 | Novartis AG | 134 |
| Deloitte AG | 234 | Helvetia Schweizer. Lebensversicherungs. AG | 133 |
| Manor AG | 230 | CKW Conex AG | 133 |
| AMAG Group AG | 228 | Properti AG | 132 |
| Post CH AG | 228 | RUAG AG | 130 |
| Schulen Kanton St. Gallen | 225 | Kantonsspital Aarau AG | 129 |
| Ernst & Young AG | 225 | Elca informatique SA | 127 |
| Luzerner Kantonsspital AG | 220 | EPFL | 125 |
| Universitätsspital Zürich | 208 | Gruner AG | 124 |
| Genossenschaft Migros Aare | 203 | ti&m AG | 123 |
| Raiffeisen Gruppe | 202 | Kanton Basel-Stadt | 123 |
| AXA Versicherungen AG | 202 | Stiftung Hotelfachschule Thun | 121 |
| Stadler Bussnang AG | 197 | Ente Ospedaliero Cantonale (EOC) | 120 |
| PwC | 195 | Stadtspital Zürich | 119 |
| Kanton Zürich | 195 | Profawo | 118 |
| Liebherr Maschinen Bulle AG | 194 | Amavita Health Care AG | 118 |
| Zürich Versicherungs-Gesellschaft AG | 190 | Schweizerische Mobiliar Versicherungs. AG | 118 |
| Kantonsspital St.Gallen | 182 | Bouygues E&S InTec Schweiz AG | 116 |
| ALDI SUISSE AG | 175 | Securitas AG Schweizerische Bewachungs. | 115 |
| Universitätsspital Basel | 175 | UNOG United Nations Office at Geneva | 114 |
| Universität Zürich | 168 | Kanton Bern | 114 |
| OTTO'S AG | 158 | CHUV | 114 |

Top 100 der Arbeitgeber

| ARBEITGEBER | VAKANZEN | ARBEITGEBER | VAKANZEN |
|-----------------------------------|----------|-----------------------------|----------|
| CKW AG | 114 | ROLEX SA | 100 |
| Amazon | 113 | Sensirion AG | 100 |
| Universität St. Gallen | 111 | adesso Schweiz AG | 99 |
| Genossenschaft ZFV-Unternehmungen | 109 | Universität Bern | 98 |
| Valora Schweiz AG | 109 | Canton de Genève | 97 |
| Basler Versicherung AG | 106 | Pilatus Flugzeugwerke AG | 97 |
| Solothurner Spitäler AG | 106 | Remimag Gastronomie AG | 95 |
| Swiss Re AG | 105 | Georg Fischer AG | 94 |
| VZ VermögensZentrum AG | 105 | Bindella Terra Vite Vita SA | 93 |
| Endress+Hauser (Schweiz) AG | 104 | BDO AG | 93 |
| Stadt Winterthur | 102 | Swiss Life AG | 92 |
| Zürcher Kantonalbank | 100 | Merkle Switzerland AG | 92 |

Über uns

Das 'x' steht für den Markt und '28' ist eine sog. vollkommene Zahl. Zusammen ergibt sich ein '**vollkommener Markt**'.

x28 bietet ein radikal neues Geschäftsmodell und löst Arbeitsmarkt-Defizite mit verblüffend attraktiven Lösungen sowohl für Stellensuchende wie auch für Arbeitgeber (Unternehmen und Personaldienstleister).

Kernkompetenz der x28 AG:

- Spidering von Vakanzen
- Extraktion von Vakanzen (Informationen aus den Stellenanzeigen werden semantisch angereichert und dadurch interpretier-, auswert-, durchsuch- und vergleichbar!)
- Spidering von CVs und Profildaten
- Extraktion von CVs (siehe oben)
- Suche und Matching von CVs und Vakanzen (resp. Profildaten und Anforderungsprofile)

Sie sind in der Rekrutierungsabteilung eines Unternehmens tätig und suchen nach Arbeitskräften. Treten Sie mit uns in Kontakt. Wir haben den Zugang zu Tausenden von Arbeitskräften!

Sie sind auf der Stellensuche: Auf www.jobagent.ch finden Sie viele wertvolle Tools für die gezielte Suche nach der richtigen Stelle – und alles kostenlos!

Sie sind Personaldienstleister und suchen ein Tool, mit dem Sie alle offenen Stellen oder Kandidatenprofile durchsuchen können. Rufen Sie uns heute noch an, damit Sie bereits morgen effektiver arbeiten können!

Kontakt

x28 AG

Seestrasse 40

CH-8800 Thalwil

+41 43 305 77 49

www.x28.ch

info@x28.ch

